



INTRODUCCIÓN

Una vez, hace mucho tiempo, llegó a Villasilla un señor que tenía cara de cartón. Se llamaba Uriel y conducía un camión de papel. Y, además, quería quedarse con todo el papel que hubiera en el pueblo... ¿Para qué? ¿Qué busca Uriel entre los papeles?

Aquí puedes acceder a información adicional sobre [El camión de papel](#), el autor [Roberto Aliaga](#) o la ilustradora, [Claudia Ranucci](#). También puedes consultar nuestra página web www.macmillan-lj.es

ANTES DE LA LECTURA



ACTIVIDADES COLECTIVAS



Análisis del título. Le presentamos en un folio impreso el título del libro. En apariencia parece que no tiene sentido: ¿puede haber un camión de papel? ¿qué cosas pueden estar hechas de papel?

DURANTE LA LECTURA

ACTIVIDADES COLECTIVAS



Proponemos a los alumnos y alumnas dar **otros títulos al libro**. Las propuestas irán variando según avance la lectura. Recogeremos los distintos títulos en una pared. Al final de la lectura se elegirá entre todo el grupo cuál es el título que nos gusta más a todos.

DESPUÉS DE LA LECTURA

ACTIVIDADES COLECTIVAS



Creamos un **mural sobre el reciclaje** y la reutilización de residuos, después de completar la ficha 3. En él tendrá que aparecer nuestro eslogan (“Por un mundo mejor cada cosa a su contenedor”) elaborado con letras recortadas de revistas y periódicos. Además aparecerán los distintos contenedores y pegaremos en ellos imágenes de los residuos que hay que echar en cada uno de ellos.



EL CAMIÓN DE PAPEL



Creatividad. Dividimos al grupo en tres pequeños grupos. Cada grupo dispondrá de un trozo de papel continuo de distinto color de varios metros de largo. Cada grupo podrá decorar o convertir su trozo de papel en lo que quiera. Tendrán que ponerse de acuerdo en aquello que realizarán. Buscarán los materiales que necesiten: plásticos, reutilizables (témperas, rotuladores, telas, papeles de envoltorios, cuerdas, pinturas, serrín...).



Actividades de reciclado. Proponemos a los niños reciclar algunos de los objetos que se suelen tirar a la basura. Les propondremos algunas ideas y dejaremos que ellos busquen otras utilidades. Por ejemplo:

- o Caja de quesitos convertido en caja - joyero, para guardar canicas...: decorar con papel de las envolturas, periódicos, revistas y hojas que tiramos a la basura. Se impregnan los papeles con cola blanca (disuelta en un poco de agua), se le puede añadir una témpera de color y los papeles se teñirán provocando diferente efectos.
- o Tetrabrik convertido en bocadillero para el aula. Se decora con pinturas, restos de papel, fotos, pegatinas... y se cuelga.






FICHA 1.

Describe en qué consisten las profesiones que realizaba el alcalde: barrendero y policía de Villasilla.

alcalde



barrendero



policía







FICHA 2.

¿Cuál es la palabra que se ha colado en cada grupo de palabras?

Carta
Libro
Calendario
Lápiz
Ticket

Camión
Ciclomotor
Bicicleta
Coche
Casa

Barrendero
Cocinero
Cenicero
Alcalde
Policía


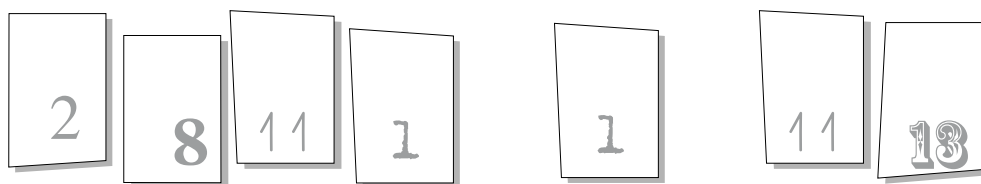
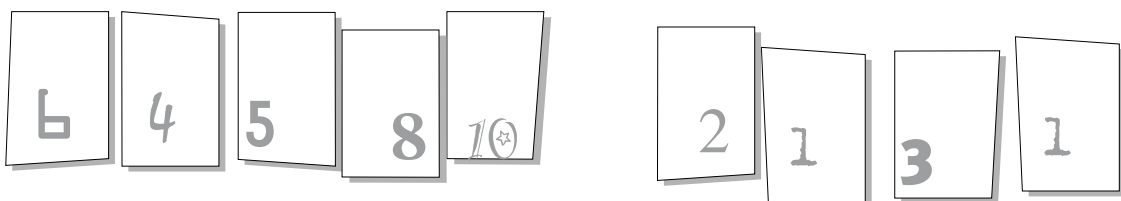
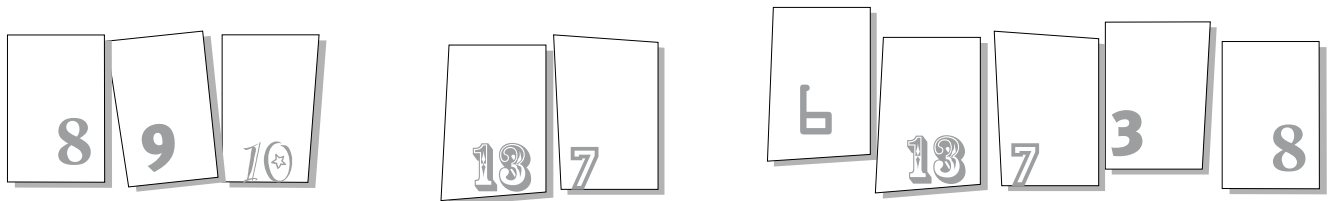
Comisaría
Silla
Ayuntamiento
Colegio
Tienda





FICHA 3.

Averigua el mensaje. Cada número es una letra.



A = 1	C = 2	D = 3	E = 4	J = 5
M = 6	N = 7	O = 8	P = 9	
R = 10	S = 11	T = 12	U = 13	

Solución: _____





FICHA 4.

Lee y señala si es verdadero o falso.

1. El camión de Uriel era amarillo y pequeño como sus ojos y su gorra. _____
2. Uriel quería llevarse todo el papel de Villasilla y dejarlos sin papel. _____
3. Uriel no quería darse por vencido y quería recoger todo el papel de la basura para poder reutilizarlo. _____
4. En la habitación de Uriel todo era de papel. _____
5. Uriel busca los papeles que alguna vez fueron sus amigos, los árboles que vivían con él. _____
6. Desde entonces, en Villasilla se colocó un contenedor azul donde se tira toda la basura de papel. _____





EL CAMIÓN DE PAPEL



FICHA 5.

Coloca las palabras recogidas en el cuadro en las casillas correspondientes, de tal manera que encajen todas.

papel periódico revista cartón libro





SOLUCIONES

FICHA 4

1. FALSO
2. FALSO
3. VERDADERO
4. VERDADERO
5. VERDADERO
6. VERDADERO

FICHA 5

P	A	P	E	L											
E									I						
R									B						
I									R	E	V	I	S	T	A
Ó									O						
D															
I															
C	A	R	T	Ó	N										
O															

